


## Kurzanleitung zur Nutzung der eFitApp für Mitglieder im TSC

Liebe Mitglieder,

Die neue eFitApp für Mitglieder gibt es im Google Store und Apple Store. Bitte „eFitApp“ bei der Suche eingeben!



Ansicht im Google Store



Ansicht im Apple Store

**TIPP:** Über folgenden Link kann die eFitApp auch über einen normalen Desktop PC genutzt werden: [www.efit.e-app.eu](http://www.efit.e-app.eu)

**Wichtig:** Um an die Login Daten zu gelangen, muss die **Studiokennung** eingegeben werden:

- |              |                                      |
|--------------|--------------------------------------|
| <b>TSC-1</b> | für das TSC 1 in Dresden Johannstadt |
| <b>TSC-2</b> | für das TSC 2 in Dresden Löbtau      |
| <b>TSC-3</b> | für das TSC 3 in Dresden Pieschen    |
| <b>TSC-4</b> | für das TSC 4 in Dresden Tolkewitz   |
| <b>TSC-5</b> | für das TSC 5 in Dresden Klotzsche   |

**Achtung:** Die Nutzung der eFitApp ist nur möglich, wenn eine Mailadresse im TSC hinterlegt ist. Sollte dies noch nicht der Fall sein und/oder etwas nicht funktionieren, wendet Euch per Mail an Euer Studio. Ihr möchtet die App in einem anderen TSC Studio als Eurem Stammstudio nutzen - bitte wendet Euch auch dann per Mail an Euer Studio. Studiokontakte findet Ihr ebenfalls auf der TSC Seite unter Kontakte!

**Achtung:** Die Anmeldung im Kursbuch der App, für Kurse wie TRX, Cross oder Faszien, ist erst **24h vor Kursbeginn** erlaubt!

**TIPP:** Die Zugangsdaten zur eFitApp gelten auch für die Onlineterminvergabe (bei der OTV ist keine Studiokennung notwendig).

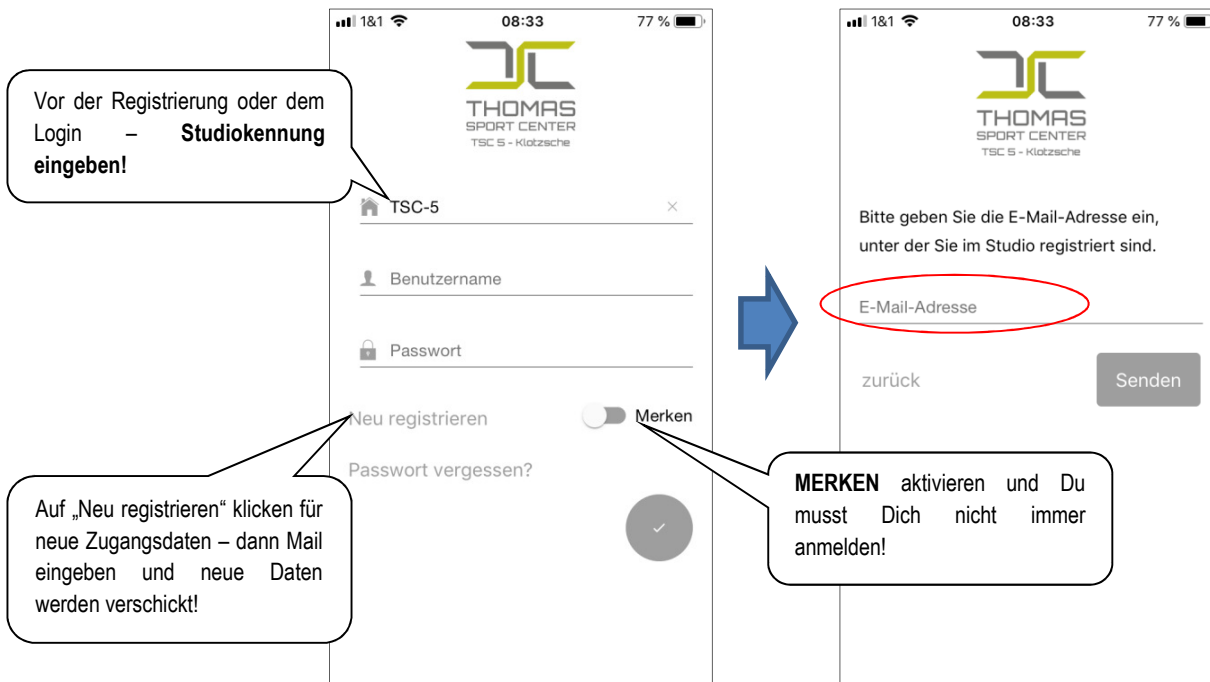
### Was kann die neue eFitApp?

- Termine wie einen Trainingsplan oder eine Fitnessanalyse buchen (Menüpunkt: **Termine**)
- superschnelle Anmeldung für Kurse wie TRX oder Cycling direkt im **Kursbuch** – 2 Klicks!
- aktuelle Anzeige von allen Kursen einschließlich Planänderungen im **Kursbuch**
- letzte Beitragszahlungen im TSC einsehen unter **Finanzen**
- Guthabenstand einsehen unter **Finanzen**
- Überblick über das Betreuungssystem
- Anmeldung für Kindersport und Kinderbetreuungstermine

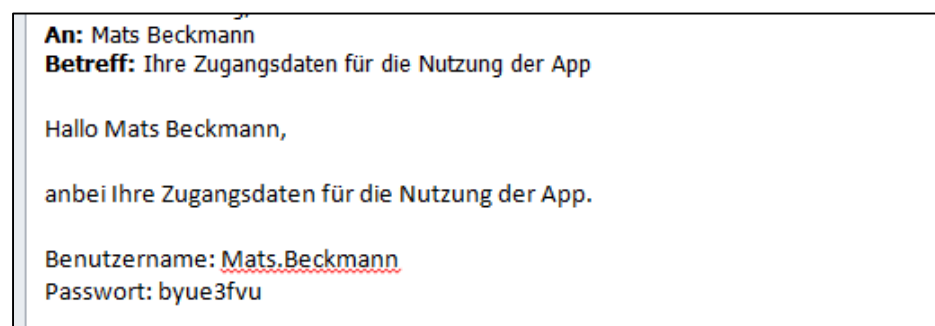
- gebuchte Termine überblicken und stornieren
- persönliche Daten wie E-Mail, Adresse und Telefonnummer anpassen unter **Stammdaten**
- Liveauslastung des Studios abrufen (Overall Checkin)

## Zugangsdaten und erster Login in die eFitApp

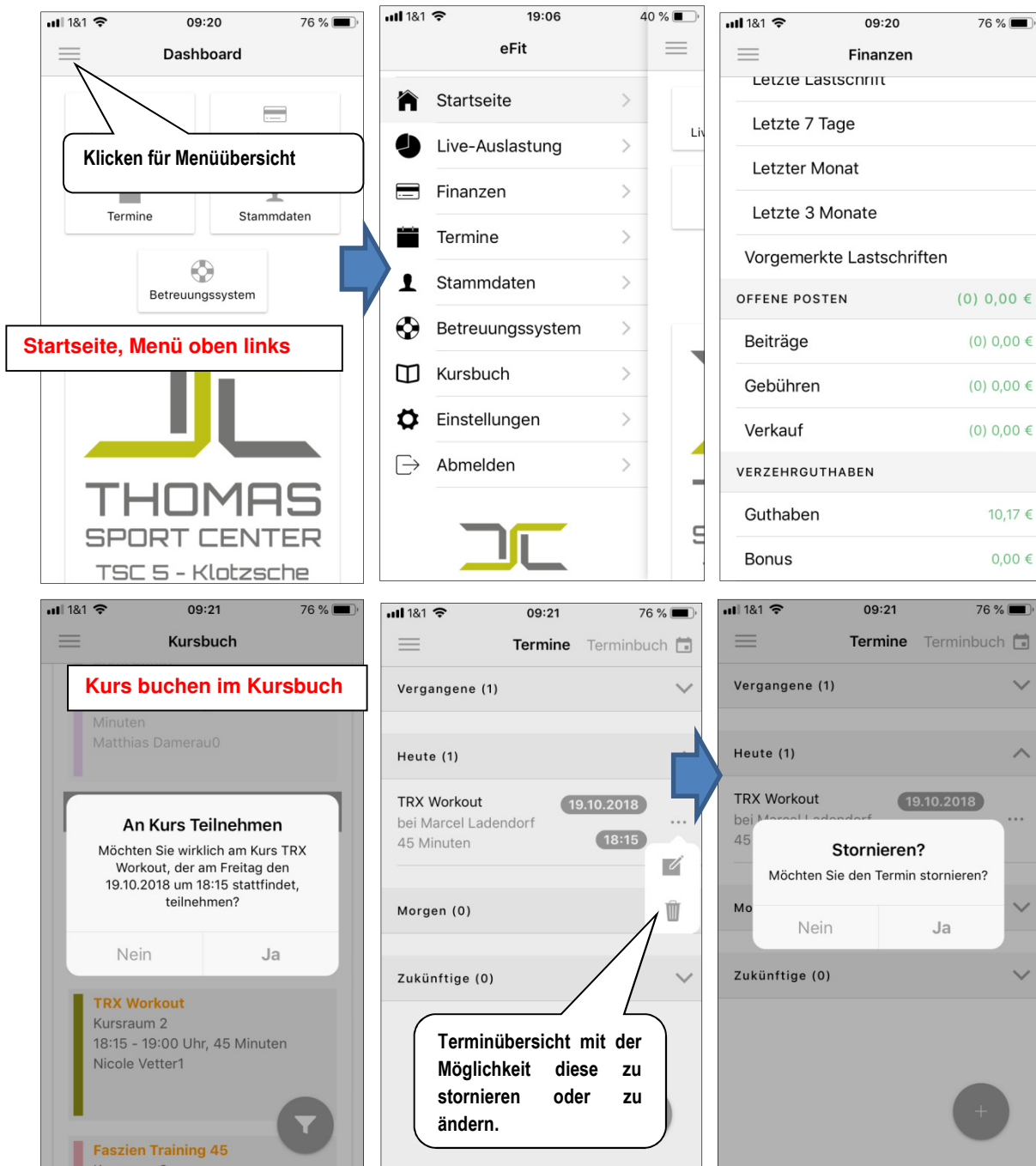
1. eFitApp auf dem Handy oder Tablet installieren oder auf Desktop PC aufrufen
2. Studiokennung eingeben: z. B. TSC-5 für das TSC 5 in Dresden Klotzsche



3. „Neu registrieren“ klicken und Mailadresse eingeben
4. Ist im System des TSCs eine aktuelle Mailadresse hinterlegt, bekommt Ihr nun eine Mail mit den Zugangsdaten für das erste Login und könnt Euch mit dem neuen Benutzernamen (Vorname.Nachname) und dem neuen Passwort anmelden.



5. Nach dem ersten Login bitte eigenes Passwort vergeben!
6. Im Menü könnt Ihr nun die gewünschte Aktion aussuchen.
7. Für Betreuungstermine kann ein bestimmter Trainer gewählt werden.
8. Die Anmeldung für Kurse im Kursbuch ist nur für Kurse möglich, bei denen eine Anmeldung notwendig ist!
9. Die gebuchten Termine und Kurse sind sofort unter **Termine** sichtbar und können dort auch storniert oder verändert werden.
10. Termine und Kurse sind bis zu 3 Wochen in der Zukunft buchbar!



**Bitte beachten: Die Anmeldung für unsere Kurse wie Cycling, TRX, Faszien, Combat und Cross ist frühestens 24h vor Beginn des Kurses gestattet! Grund hierfür ist die Chancengleichheit für alle Anmeldewege.**

### Passwort vergessen?

Solle etwas nicht klappen, können wir manuell Zugangsdaten zuweisen. Es ist dann aber keine Passwortänderung möglich. Daher ist es immer besser, die Zusendung neuer Login Daten selbst anzufordern. Dies geht über die Funktion „Passwort vergessen“ in der App und der OTV!

### Anmeldung für Kindersport und Kinderbetreuung

Welche Kindersport- und Kinderbetreuungsangebote anmeldepflichtig sind entnehmt bitte den Infos im Internet und im aktuellen Kursplan. Nutzt für die Anmeldung einfach Euer Account für die OTV oder die App und schreibt Euch unter Eurem Namen für den Termin ein.

Alternativ könnt Ihr die Kinderangebote auch unter „Termine für Interessenten“ buchen.